

# Инструкция по применению информационной панели для граждан «Открытый бюджет муниципального образования Топчихинский район Алтайского края на 2022 год и плановый период 2023 и 2024 годов»

Комитет по финансам, налоговой и кредитной политике Администрации Топчихинского района Алтайского края разработал упрощенную версию 100-листового бюджета муниципального образования Топчихинский район на 2022 год и плановый период 2023 и 2024 годов в виде информационной панели (дашборда), которая размещена на официальном сайте Топчихинского района Алтайского края

Дашборд представлен в виде диаграмм, графиков, гистограмм с цифровыми значениями, которые можно сгруппировать по общему признаку или сортировать сведения по конкретному запросу при помощи легко управляемых панелей (фильтров).

2022

2023

2024



Данный фильтр является основным. Демонстрирует все показатели бюджета за определенный год на одной панели.



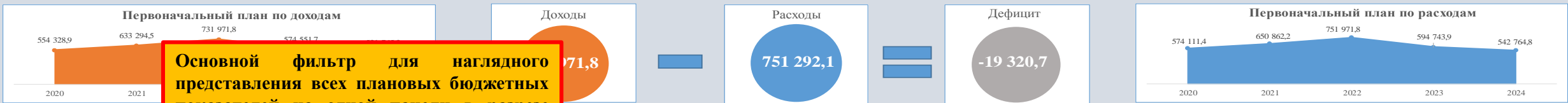
[Информационная панель для граждан  
«Открытый бюджет муниципального образования Топчихинский район  
Алтайского края на 2022 год и плановый период 2023 и 2024 годов»](#)

Интерактивный интерфейс дашборда наполнен разными аналитическими панелями, которые просты в использовании и информативны.

**Детальная инструкция по применению дашборда  
представлена ниже**



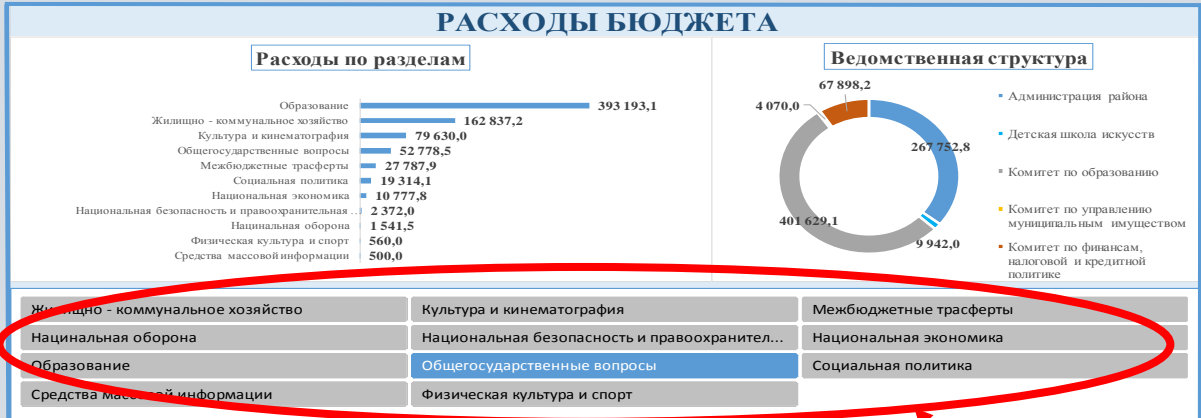
# Открытый бюджет муниципального образования Топкинский район Алтайского края на 2022 год и плановый период 2023 и 2024 годов (тыс. рублей)



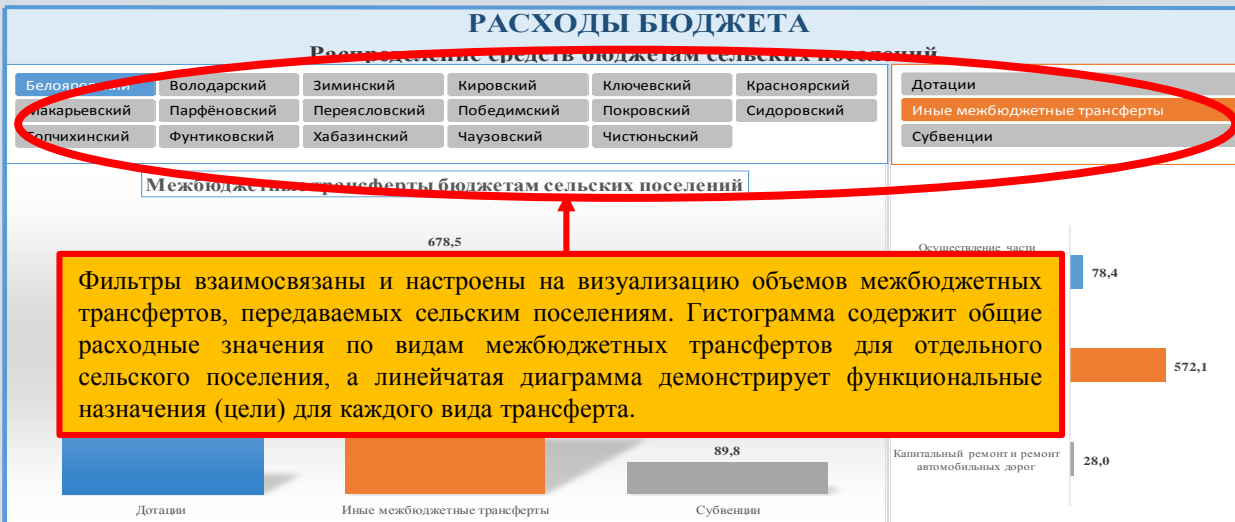
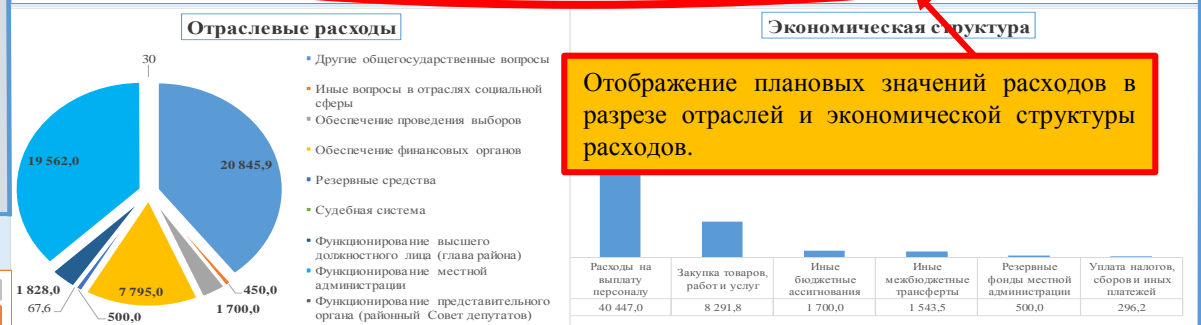
Основной фильтр для наглядного представления всех плановых бюджетных показателей на одной панели в разрезе временного периода



Демонстрация функциональной структуры безвозмездных поступлений. Выбирая панель фильтра, Вы увидите динамичную линейчатую диаграмму.



Отображение плановых значений расходов в разрезе отраслей и экономической структуры расходов.



Фильтры взаимосвязаны и настроены на визуализацию объемов межбюджетных трансфертов, передаваемых сельским поселениям. Гистограмма содержит общие расходные значения по видам межбюджетных трансфертов для отдельного сельского поселения, а линейчатая диаграмма демонстрирует функциональные назначения (цели) для каждого вида трансферта.

