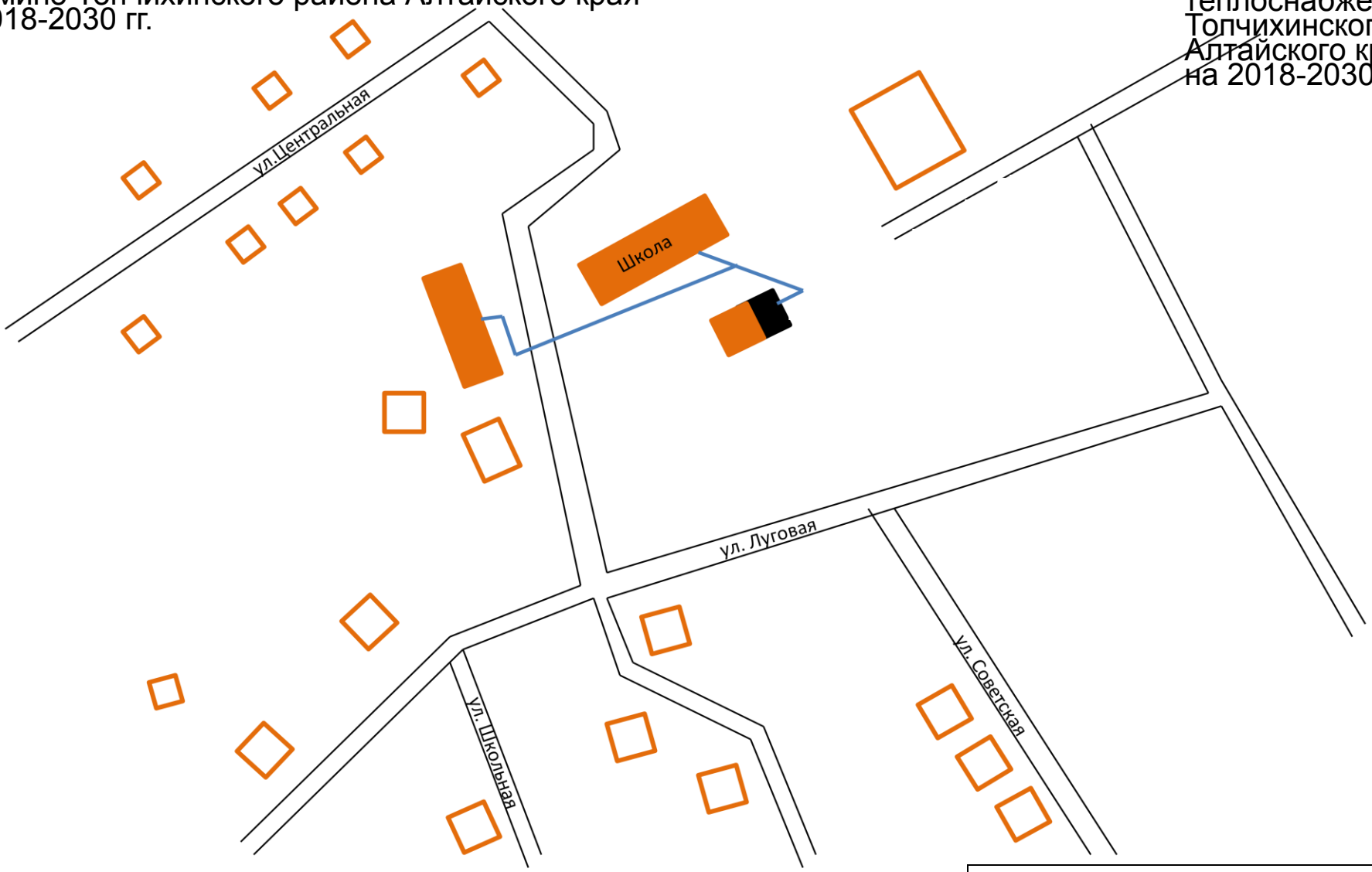






Графическая часть схемы теплоснабжения  
с. Зимино Топчихинского района Алтайского края  
на 2018-2030 гг.

Приложение к схеме  
теплоснабжения с. Зимино  
Топчихинского района  
Алтайского края  
на 2018-2030 гг.



Условные обозначения	
	- котельная
	- здания подключенные к системе центрального теплоснабжения
	- здания не подключенные к системе центрального теплоснабжения
	- теплотрасса